




# COMUNICACIÓN Y PAUTAS DE ACTUACIÓN DE EMERGENCIAS

<b>1° DETECCIÓN</b> Trabajador detecta emergencia avisa: 	<b>2° ALARMA</b> 	<b>3° JEFE DE EMERGENCIA O 112</b> ¿QUIÉN AVISA? ¿DÓNDE ES LA EMERGENCIA?  ¿QUÉ PASA? * INCENDIO * EXPLOSIÓN * ACCIDENTE LABORAL  ¿HERIDOS? NÚMERO DE HERIDOS TIPO DE LESIÓN	<b>4° RECEPTOR DE LA INFORMACIÓN</b>  ¿ACCIDENTE? ¿FUEGO? ¿EXPLOSIÓN?
---	---	---	--

## PAUTAS DE ACTUACIÓN EN CASO DE:

 <b>EVACUACIÓN</b>		 <b>INCENDIO</b>		 <b>ACCIDENTE</b>	
1° <b>ATENDER LAS ÓRDENES</b> 	1° <b>ACTUAR CON RAPIDEZ</b> 	1° <b>CONSERVAR LA CALMA</b> 	2° <b>DESCONECTAR EQUIPOS DE TRABAJO</b> 	2° <b>COMUNICAR LA SITUACIÓN</b> 	2° <b>TRANQUILIZAR AL ACCIDENTADO</b> 
3° <b>ABANDONAR EL TRABAJO Y MANTENER LA CALMA</b> 	3° <b>EVITAR AGLOMERACIONES</b> 	3° <b>EVITAR AGLOMERACIONES</b> 	4° <b>UTILIZAR LAS VÍAS EVACUACIÓN</b> 	4° <b>SI SE ESTÁ CAPACITADO, INTENTAR EXTINGUIR EL FUEGO</b> 	4° <b>NO MOVER AL ACCIDENTADO</b> 
5° <b>NO BLOQUEAR SALIDAS DE EMERGENCIA</b> 	5° <b>EN CASO DE NO PODER INTERVENIR, DESALOJAR LA ZONA (CERRAR PUERTAS Y VENTANAS)</b> 	5° <b>MANTENER AL ACCIDENTADO CALIENTE</b> 	6° <b>NO RETROCEDER EN BUSCA DE OTRAS PERSONAS NI OBJETOS</b> 	6° <b>EN PRESENCIA DE HUMO, DESPLAZARSE A GATAS, PROTEGERSE NARIZ Y BOCA CON UN PAÑUELO HÚMEDO</b> 	6° <b>NO DAR COMIDA NI BEBIDA</b> 
7° <b>NO UTILIZAR ASCENSORES NI MONTACARGAS</b> 	7° <b>EN CASO DE QUEDAR ATRAPADO: CERRAR PUERTAS ENTRE EL FUEGO Y UNO MISMO</b> 	7° <b>EVITAR INTERVENCIÓN DE TRABAJADORES SIN FORMACIÓN</b> 	8° <b>UNA VEZ EN EL EXTERIOR ACUDIR AL PUNTO DE ENCUENTRO</b> 	8° <b>EN CASO DE QUE PRENDA LA ROPA, RODAR POR EL SUELO SOBRE UNO MISMO</b> 	8° <b>NO ABANDONAR AL ACCIDENTADO</b> 

Depósito Legal: M-35750-2018